

Creativity — Brainstorming practice I

படைப்பாற்றல் - மூளைச்சலவை செய்யும் பயிற்சி I

Creativity can be learned. The biggest mistake for beginners is trying to keep all of your ideas in your head. You are going to practise listing a large number of ideas in order to improve your creative skills.

படைப்பாற்றலைக் கற்றுக்கொள்ளலாம் . தொடக்கநிலையாளர்களுக்கான மிகப்பெரிய தவறு உங்கள் எல்லா யோசனைகளையும் உங்கள் தலையில் வைத்திருக்க முயற்சிக்கிறது. உங்கள் படைப்புத் திறன்களை மேம்படுத்தும் பொருட்டு அதிக எண்ணிக்கையிலான யோசனைகளைப் பட்டியலிடப் பயிற்சி செய்யப் போகிறீர்கள்.

- You will improve your ability to generate a large number of ideas.
அதிக எண்ணிக்கையிலான யோசனைகளை உருவாக்கும் திறனை மேம்படுத்துவீர்கள்.
- You will improve your ability to suspend judgement until after your idea is recorded. Most people stop good ideas while they are still in their mind.
உங்கள் யோசனை பதிவுசெய்யப்படும் வரை தீர்ப்பை இடைநிறுத்துவதற்கான உங்கள் திறனை மேம்படுத்துவீர்கள். பெரும்பாலானவர்கள் நல்ல எண்ணங்களை மனதில் இருக்கும்போதே நிறுத்திவிடுவார்கள்.
- You will improve your ability to intentionally seek out unusual or specific ideas related to a topic.
ஒரு தலைப்பு தொடர்பான அசாதாரண அல்லது குறிப்பிட்ட யோசனைகளை வேண்டுமென்றே தேடும் உங்கள் திறனை மேம்படுத்துவீர்கள்.

Please choose a topic தயவுசெய்து ஒரு தலைப்பைத் தேர்ந்தெடுக்கவும்:

☐ sports விளையாட்டு

☐ games விளையாட்டுகள்

☐ movies திரைப்படங்கள்

☐ fashion பேஷன்

☐ music இசை

☐ animals விலங்குகள்

When you are finished, please count the number of ideas you generated: _____

நீங்கள் முடித்ததும், நீங்கள் உருவாக்கிய யோசனைகளின் எண்ணிக்கையை எண்ணுங்கள்: _____

Creativity — Brainstorming practice II

படைப்பாற்றல் - மூளைச்சலவை செய்யும் பயிற்சி II

Creativity can be learned. The biggest mistake for beginners is trying to keep all of your ideas in your head. You are going to practise listing a large number of ideas in order to improve your creative skills.

படைப்பாற்றலைக் கற்றுக்கொள்ளலாம் . தொடக்கநிலையாளர்களுக்கான மிகப்பெரிய தவறு உங்கள் எல்லா யோசனைகளையும் உங்கள் தலையில் வைத்திருக்க முயற்சிக்கிறது. உங்கள் படைப்புத் திறன்களை மேம்படுத்தும் பொருட்டு அதிக எண்ணிக்கையிலான யோசனைகளைப் பட்டியலிடப் பயிற்சி செய்யப் போகிறீர்கள்.

- You will improve your ability to generate a large number of ideas.
அதிக எண்ணிக்கையிலான யோசனைகளை உருவாக்கும் திறனை மேம்படுத்துவீர்கள்.
- You will improve your ability to suspend judgement until after your idea is recorded. Most people stop good ideas while they are still in their mind.
உங்கள் யோசனை பதிவுசெய்யப்படும் வரை தீர்ப்பை இடைநிறுத்துவதற்கான உங்கள் திறனை மேம்படுத்துவீர்கள். பெரும்பாலானவர்கள் நல்ல எண்ணங்களை மனதில் இருக்கும்போதே நிறுத்திவிடுவார்கள்.
- You will improve your ability to intentionally seek out unusual or specific ideas related to a topic.
ஒரு தலைப்பு தொடர்பான அசாதாரண அல்லது குறிப்பிட்ட யோசனைகளை வேண்டுமென்றே தேடும் உங்கள் திறனை மேம்படுத்துவீர்கள்.

Please choose a topic: தயவுசெய்து ஒரு தலைப்பைத் தேர்ந்தெடுக்கவும்:

- ☐ things that make you different than others மற்றவர்களை விட உங்களை வேறுபடுத்தும் விஷயங்கள்
☐ things that irritate you உங்களை எரிச்சலூட்டும் விஷயங்கள் ☐ things you love நீங்கள் விரும்பும் விஷயங்கள்

When you are finished, please count the number of ideas you generated: _____

நீங்கள் முடித்ததும், நீங்கள் உருவாக்கிய யோசனைகளின் எண்ணிக்கையை எண்ணுங்கள்: _____

After counting, please draw a **circle or rectangle** around your most interesting ideas.

எண்ணிய பிறகு, உங்கள் மிகவும் சுவாரஸ்யமான யோசனைகளைச் சுற்றி ஒரு வட்டம் அல்லது செவ்வகத்தை வரையவும்.

Creativity — Web mapping practice

படைப்பாற்றல் - வலை மேப்பிங் நடைமுறை

Creativity can be learned. You are going to improve your creative skills by practicing web mapping.

படைப்பாற்றலைக் கற்றுக்கொள்ளலாம் . வலை மேப்பிங்கைப் பயிற்சி செய்வதன் மூலம் உங்கள் படைப்புத் திறன்களை மேம்படுத்தப் போகிறீர்கள்.

- You will improve your ability to generate a large number of ideas.
அதிக எண்ணிக்கையிலான யோசனைகளை உருவாக்கும் திறனை மேம்படுத்துவீர்கள்.
- You will improve your ability to suspend judgement until after your idea is recorded.
உங்கள் யோசனை பதிவுசெய்யப்படும் வரை தீர்ப்பை இடைநிறுத்துவதற்கான உங்கள் திறனை மேம்படுத்துவீர்கள்.
- You will improve your ability to intentionally seek out unusual or specific ideas related to a topic.
ஒரு தலைப்பு தொடர்பான அசாதாரண அல்லது குறிப்பிட்ட யோசனைகளை வேண்டுமென்றே தேடும் உங்கள் திறனை மேம்படுத்துவீர்கள்.
- You will improve your ability to let one idea lead to another.
ஒரு யோசனை மற்றொன்றிற்கு வழிவகுக்கும் உங்கள் திறனை மேம்படுத்துவீர்கள்.

Please choose a topic: தயவுசெய்து ஒரு தலைப்பைத் தேர்ந்தெடுக்கவும் :

- ☐ events that have shaped you உங்களை வடிவமைத்த நிகழ்வுகள்
☐ possibilities of the future எதிர்கால சாத்தியங்கள் ☐ way people interact மக்கள் தொடர்பு கொள்ளும் வழிகள்

When you are finished, please count the number of ideas you generated: _____

நீங்கள் முடித்ததும், நீங்கள் உருவாக்கிய யோசனைகளின் எண்ணிக்கையை எண்ணுங்கள்: _____

After counting, please draw a **circle or rectangle** around your most interesting ideas.

எண்ணிய பிறகு, உங்கள் மிகவும் சுவாரஸ்யமான யோசனைகளைச் சுற்றி ஒரு வட்டம் அல்லது செவ்வகத்தை வரையவும்.

Creativity — Visual idea generation

NOTE: HAS NOT BEEN TRANSLATED

Creativity can be learned. You are going to improve your creative skills by sketching ideas as you come up with them.

ਰਚਨਾਤਮਕਤਾ ਸਿੱਖੀ ਜਾ ਸਕਦੀ ਹੈ। ਜਦੋਂ ਤੁਸੀਂ ਉਨ੍ਹਾਂ ਨੂੰ ਆਉਂਦੇ ਹੋ ਤਾਂ ਤੁਸੀਂ ਆਪਣੇ ਆਪ ਨੂੰ ਸਕੈਚਿੰਗ ਕਰ ਕੇ ਆਪਣੇ ਰਚਨਾਤਮਕ ਹੁਨਰਾਂ ਨੂੰ ਬਿਹਤਰ ਬਣਾਉਣ ਜਾ ਰਹੇ ਹੋ।

- You will improve your ability to generate a large number of ideas.
ਤੁਸੀਂ ਵੱਡੀ ਗਿਣਤੀ ਵਿੱਚ ਵਿਚਾਰਾਂ ਨੂੰ ਪੈਦਾ ਕਰਨ ਦੀ ਆਪਣੀ ਯੋਗਤਾ ਵਿੱਚ ਸੁਧਾਰ ਕਰੋਗੇ।
- You will improve your ability to suspend judgement until after your idea is recorded.
ਜਦੋਂ ਤੱਕ ਤੁਹਾਡੇ ਵਿਚਾਰ ਦਰਜ ਹੋਣ ਤੋਂ ਬਾਅਦ ਫੈਸਲਾ ਮੁਅੱਤਲ ਕਰਨ ਦੀ ਆਪਣੀ ਯੋਗਤਾ ਨੂੰ ਬਿਹਤਰ ਬਣਾਉਣ ਵਿੱਚ ਤੁਹਾਡੀ ਯੋਗਤਾ ਵਿੱਚ ਸੁਧਾਰ ਹੋਵੇਗਾ।
- You will improve your ability to intentionally seek out unusual or specific ideas related to a topic.
ਤੁਸੀਂ ਜਾਣਬੁੱਝ ਕੇ ਕਿਸੇ ਵਿਸ਼ੇ ਨਾਲ ਸੰਬੰਧਿਤ ਅਸਾਧਾਰਣ ਜਾਂ ਵਿਸ਼ੇਸ਼ ਵਿਚਾਰਾਂ ਦੀ ਵਰਤੋਂ ਨੂੰ ਸੁਧਾਰੋਗੇ।

Please choose a topic: ਕਿਰਪਾ ਕਰਕੇ ਇੱਕ ਵਿਸ਼ਾ ਚੁਣੋ:

- ☐ nature ਕੁਦਰਤ ☐ sports ਖੇਡਾਂ ☐ science and technology ਵਿਗਿਆਨ ਅਤੇ ਤਕਨਾਲੋਜੀ
☐ games ਖੇਡਾਂ ☐ other ਹੋਰ: _____

When you are finished, please count the number of ideas you generated: _____

ਜਦੋਂ ਤੁਸੀਂ ਪੂਰਾ ਕਰ ਲੈਂਦੇ ਹੋ, ਕਿਰਪਾ ਕਰਕੇ ਤੁਹਾਡੇ ਦੁਆਰਾ ਤਿਆਰ ਕੀਤੇ ਗਏ ਵਿਚਾਰਾਂ ਦੀ ਗਿਣਤੀ ਕਰੋ:

After counting, please draw a circle or rectangle around your most interesting ideas.

ਗਿਣਨ ਤੋਂ ਬਾਅਦ, ਕਿਰਪਾ ਕਰਕੇ ਆਪਣੇ ਸਭ ਤੋਂ ਦਿਲਚਸਪ ਵਿਚਾਰਾਂ ਦੇ ਦੁਆਲੇ ਇੱਕ ਚੱਕਰ ਜਾਂ ਆਇਤਾਕਾਰ ਬਣਾਓ।

Creativity — Unpacking an event

NOTE: HAS NOT BEEN TRANSLATED

Creativity can be learned. Often beginners think they don't have the insight they need to make thoughtful art. You are going to do answer questions about an event in order to practice thinking in more detail.

ਰਚਨਾਤਮਕਤਾ ਸਿੱਖੀ ਜਾ ਸਕਦੀ ਹੈ। ਅਕਸਰ ਸ਼ੁਰੂਆਤ ਕਰਨ ਵਾਲੇ ਸੋਚਦੇ ਹਨ ਕਿ ਉਨ੍ਹਾਂ ਕੋਲ ਸੋਚ-ਵਿਚਾਰ ਕਰਨ ਵਾਲੀ ਕਲਾ ਨੂੰ ਬਣਾਉਣ ਦੀ ਜ਼ਰੂਰਤ ਨਹੀਂ ਹੈ। ਤੁਸੀਂ ਵਧੇਰੇ ਵਿਸਥਾਰ ਨਾਲ ਸੋਚਣ ਦਾ ਅਭਿਆਸ ਕਰਨ ਲਈ ਕਿਸੇ ਘਟਨਾ ਬਾਰੇ ਜਵਾਬ ਦੇਣ ਜਾ ਰਹੇ ਹੋ।

- You will improve your ability to generate a large number of ideas.
ਤੁਸੀਂ ਵੱਡੀ ਗਿਣਤੀ ਵਿੱਚ ਵਿਚਾਰਾਂ ਨੂੰ ਪੈਦਾ ਕਰਨ ਦੀ ਆਪਣੀ ਯੋਗਤਾ ਵਿੱਚ ਸੁਧਾਰ ਕਰੋਗੇ।
- You will improve your ability to suspend judgement until after your idea is recorded.
ਜਦੋਂ ਤੱਕ ਤੁਹਾਡੇ ਵਿਚਾਰ ਦਰਜ ਹੋਣ ਤੋਂ ਬਾਅਦ ਫੈਸਲਾ ਮੁਅੱਤਲ ਕਰਨ ਦੀ ਆਪਣੀ ਯੋਗਤਾ ਨੂੰ ਬਿਹਤਰ ਬਣਾਉਣ ਵਿੱਚ ਤੁਹਾਡੀ ਯੋਗਤਾ ਵਿੱਚ ਸੁਧਾਰ ਹੋਵੇਗਾ।
- You will improve your ability to tell a story visually.
ਤੁਸੀਂ ਨਜ਼ਰ ਨਾਲ ਇਕ ਕਹਾਣੀ ਦੱਸਣ ਦੀ ਆਪਣੀ ਯੋਗਤਾ ਵਿੱਚ ਸੁਧਾਰ ਕਰੋਗੇ।

Please choose an event: ਕਿਰਪਾ ਕਰਕੇ ਕੋਈ ਇਵੈਂਟ ਚੁਣੋ: _____

1. What people are there? What are they like? How can you show this?
ਲੋਕ ਉਥੇ ਕੀ ਹਨ? ਉਹ ਕੀ ਪਸੰਦ ਹਨ? ਤੁਸੀਂ ਇਹ ਕਿਵੇਂ ਦਿਖਾ ਸਕਦੇ ਹੋ?
2. What led up to this? What kind of conflict is occurring? Is there suspense, a turning point, or complication?
ਇਹ ਕਿਸ ਤਰ੍ਹਾਂ ਹੋਇਆ? ਕਿਸ ਕਿਸਮ ਦਾ ਵਿਵਾਦ ਹੋ ਰਿਹਾ ਹੈ? ਕੀ ਇੱਥੇ ਕੋਈ ਰਿਸਰਚ, ਇੱਕ ਮੋੜ ਜਾਂ ਪੇਚੀਦਗੀ ਹੈ?
3. What is the meaning or importance of the event? ਘਟਨਾ ਦਾ ਕੀ ਅਰਥ ਜਾਂ ਮਹੱਤਵ ਹੈ?
4. Describe the setting, atmosphere, and mood. ਸੈਟਿੰਗ, ਵਾਤਾਵਰਣ ਅਤੇ ਮੂਡ ਦਾ ਵਰਣਨ ਕਰੋ।
5. What symbols or metaphors will help communicate the event's significance?
ਕਿਹੜੇ ਪ੍ਰਤੀਕ ਜਾਂ ਅਲੰਕਾਰ ਇਵੈਂਟ ਦੀ ਮਹੱਤਤਾ ਨੂੰ ਸੰਚਾਰ ਵਿੱਚ ਸਹਾਇਤਾ ਕਰਨਗੇ?
6. Who or what is observing the event? What kinds of unusual points of view can help tell the story?
ਕੌਣ ਜਾਂ ਕੀ ਇਵੈਂਟ ਦੀ ਪਾਲਣਾ ਕਰ ਰਿਹਾ ਹੈ? ਕਹਾਣੀ ਸੁਣਾਉਣ ਵਿੱਚ ਕਿਸ ਕਿਸਮ ਦੇ ਅਸਾਧਾਰਣ ਨੁਕਤੇ ਮਦਦ ਕਰ ਸਕਦੇ ਹਨ?
7. What do you want people to think and feel about this event?
ਤੁਸੀਂ ਕੀ ਚਾਹੁੰਦੇ ਹੋ ਕਿ ਲੋਕ ਇਸ ਸਮਾਗਮ ਬਾਰੇ ਸੋਚਣ ਅਤੇ ਮਹਿਸੂਸ ਕਰਨ?

Creativity — Portrait backgrounds







NOTE: HAS NOT BEEN TRANSLATED

Creativity can be learned. Practise listing a large number of ideas. Don't judge while you are coming up with ideas. Seek out ideas that are as unusual or specific as possible.

ਰਚਨਾਤਮਕਤਾ ਸਿੱਖੀ ਜਾ ਸਕਦੀ ਹੈ. ਬਹੁਤ ਸਾਰੇ ਵਿਚਾਰਾਂ ਦੀ ਸੂਚੀ ਨੂੰ ਦਰਸਾਉਂਦੇ ਰਹੋ. ਨਿਰਣਾ ਨਾ ਕਰੋ ਜਦੋਂ ਤੁਸੀਂ ਵਿਚਾਰਾਂ ਨਾਲ ਆ ਰਹੇ ਹੋ. ਉਹ ਵਿਚਾਰ ਲੱਭੋ ਜੋ ਅਸਧਾਰਨ ਜਾਂ ਖਾਸ ਹਨ.

List what could you show in the background of your portrait.

ਸੂਚੀਬੱਧ ਤੁਸੀਂ ਆਪਣੇ ਪੋਰਟਰੇਟ ਦੇ ਪਿਛੋਕੜ ਵਿੱਚ ਕੀ ਦਿਖਾ ਸਕਦੇ ਹੋ.



Creativity — Poses and modifications

NOTE: HAS NOT BEEN TRANSLATED



Creativity can be learned. Practise listing a large number of ideas. Don't judge while you are coming up with ideas. Seek out ideas that are as unusual or specific as possible.

ਰਚਨਾਤਮਕਤਾ ਸਿੱਖੀ ਜਾ ਸਕਦੀ ਹੈ. ਬਹੁਤ ਸਾਰੇ ਵਿਚਾਰਾਂ ਦੀ ਸੂਚੀ ਨੂੰ ਦਰਸਾਉਂਦੇ ਰਹੋ. ਨਿਰਣਾ ਨਾ ਕਰੋ ਜਦੋਂ ਤੁਸੀਂ ਵਿਚਾਰਾਂ ਨਾਲ ਆ ਰਹੇ ਹੋ. ਉਹ ਵਿਚਾਰ ਲੱਭੋ ਜੋ ਅਸਧਾਰਨ ਜਾਂ ਖਾਸ ਹਨ.

List poses, angles, poses, clothes, expressions & modifications.

ਸੂਚੀ ਵਿੱਚ ਪੋਜ਼, ਐਂਗਲਜ਼, ਪੋਜ਼, ਕੱਪੜੇ, ਸਮੀਕਰਨ ਅਤੇ ਸੋਧਾਂ.

